

PORTE ANTI-EFFRACTION 2 VANTAUX

SENTRY PFO

CR 3	Classe de résistance à l'effraction selon norme européenne EN 1627
A2P*	Classe de résistance à l'effraction suivant certificat CNPP n°35.245
Rw 35 dB (C-1 ; Ctr-4)	Affaiblissement acoustique suivant rapport d'essai n°2008.07.07.166 configuration 7
Ud= 2,2 W/m²K	Transmission thermique suivant note de calcul
Classe 3	Perméabilité à l'air selon norme européenne EN 1026 et 12207

PLAGES DIMENSIONNELLES FABRICATION (Côtes de passage cadre en mm)



Minimum LNH 1 500 x LNL 600 (400+200)
Maximum LNH 2 900 x LNL 2 400 (1 200+1 200)

DESCRIPTIF TECHNIQUE

VANTAIL

- Parements en tôle acier électro zinguée d'épaisseur 9/10e mm, revêtus par panneaux MDF lisses 7mm MagicWood avec imprimé bois vernissé.
- Ame isolation polystyrène.
- Renforts internes soudés.
- Carénage périphérique en acier plastifié marron de série avec joint d'étanchéité à l'air.
- Gâche réglable et crémone intégrée sur le semi-fixe.
- Épaisseur vantail 63 mm.
- Masse vantail 33 kg/m² environ

DORMANT

- Cadre et précadre 3 côtés à sceller ou à visser en tôle acier électro zinguée d'épaisseur 20 et 18/10e, thermolaqué polyester marron de série, avec joint d'étanchéité à l'air.
- 6+6 pions anti-dégondage.
- Masse cadre 17 kg environ.

FERRAGE

- Deux charnières acier à billes avec réglage 3D.

QUINCAILLERIE

- Serrure A2P Diere 7 points de fermeture.
- Protecteur de cylindre.
- Béquille double ou béquille / bouton fixe sur plaque finition bronze modèle Diere Design (à spécifier à la commande).
- Microviseur grand angle H 1 440 mm environ.
- Entrebâilleur.
- Seuil mobile.

POSE

- En neuf sur support béton ou cloison flexible SAA-SAD.
- En rénovation sur huisserie métallique ou bois existante.
- En feuillure, en tunnel, en applique ou tapée d'isolation.

EN OPTION (liste non exhaustive - nous consulter)

QUINCAILLERIE

- Gâche électrique 1 point 12v émission.
- Serrure Diere électrique Hibry ou motorisée Bi-Elettra.
- Ferme porte encastré ou en applique à bras compas.
- Béquillage sur rosace.
- Cylindre européen sur mesure.
- Seuil fixe standard ou PMR.
- Bâton de tirage

FINITION

- Cadre avec thermolaquage suivant nuancier RAL réalisé par poudre polyester cuite au four. Aspect mat.
- Revêtements mélaminés Nobilwood, contreplaqués, RAL, pantographe 14 mm et massif 21 mm, aluminium et tôle suivant nuancier Diere.

FENETRAGE

- Oculus rectangulaire
- 2ème microviseur (PMR)
- Microviseur électronique

DORMANT

- Cadre réduit, cadre et pré-cadre super réduit, cadre extra-réduit, pré-cadre banche.
- 3ème charnière.
- Habillage du mur (kit imbotte).
- Imposte et latéraux pleins ou vitrés.

ISOLATION

- Thermique renforcé.

MODÈLE PORTE

CERTIFICATION

CODE PORTE

STRUCTURE PORTE

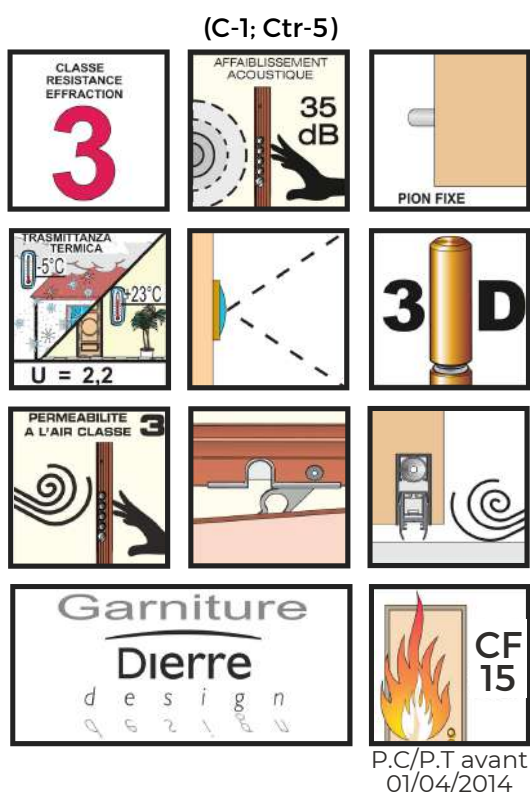
Sentry Double Battant

Serrure A2P*

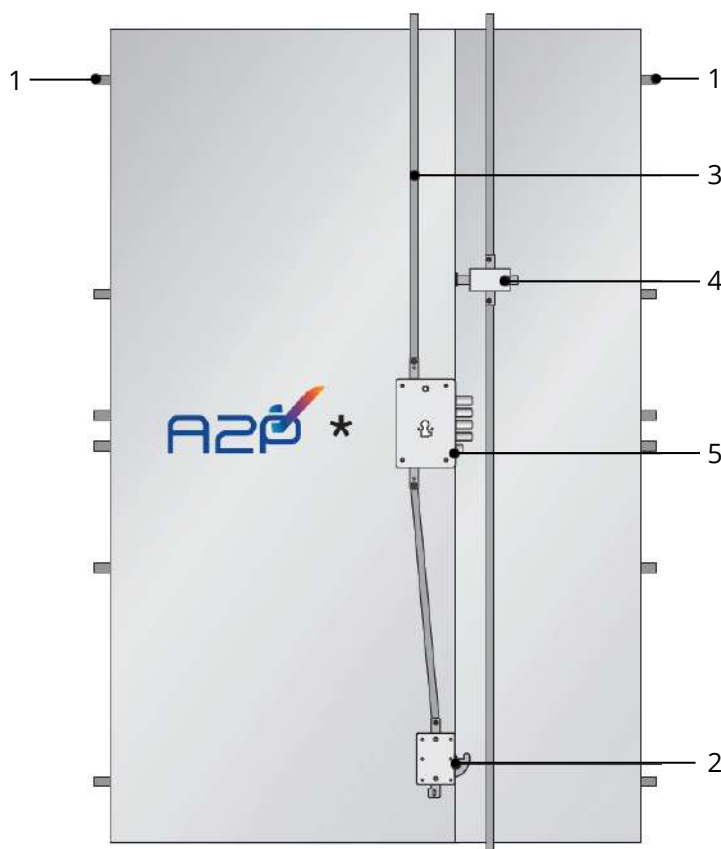
PF0 (PMJ version à tirer)

Double tôle

CARACTÉRISTIQUES DE SÉRIE

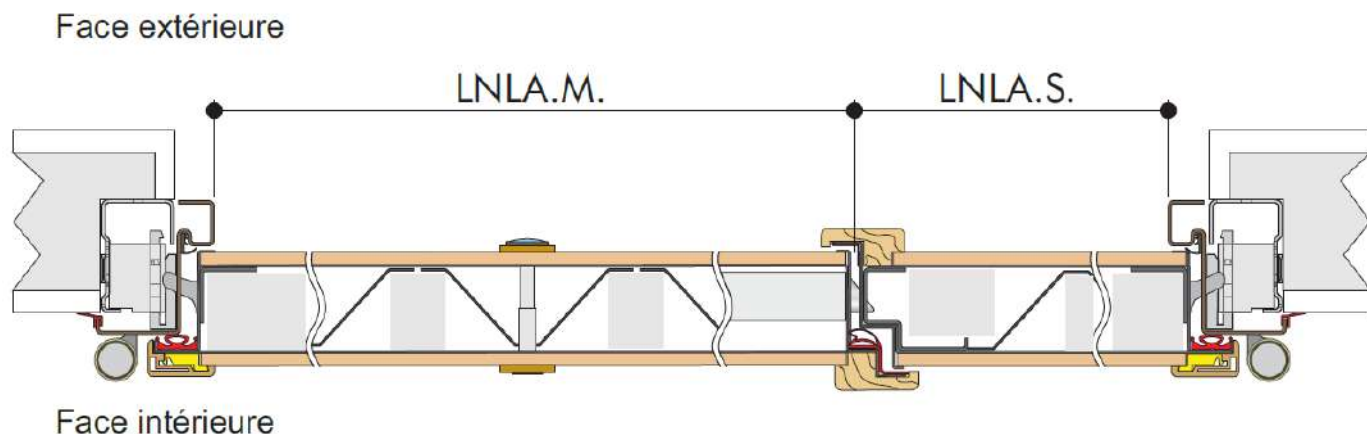


SCHEMA PORTE



- 1 : pion fixe
- 2 : déviateur Hook
- 3 : axe supérieur
- 4 : dispositif de fermeture vantail semi-fixe
- 5 : serrure à cylindre A2P*

SECTION HORIZONTALE



Version Novembre 2021

Ce document n'engage pas la responsabilité de DIERRE qui se réserve le droit de modifier son contenu sans préavis.